

Biens classés et zones de protection

Château de Seneffe et certaines dépendances (M) et ensemble formé par ledit château et ses dépendances, le parc, avec étangs, qui les entoure, ainsi que l'allée menant au château (S)

CLASSÉ
Patrimoine exceptionnel - Le caractère exceptionnel concerne le château, avec ses ailes en retour, et le théâtre ainsi que la totalité du site classé.

Identification

Code interne : 52063-CLT-0001-01


Code DGO4 : SENEFFE/1


Localisation


SENEFFE

Ancienne(s) commune(s) : Seneffe

Cartographie

Cartographie globale : 

Cartographie du monument : 

Cartographie du site : 

Décision

Date d'arrêté : 24/12/1958 (classement)

Type(s) de classement

- Monument

- Site

Liens utiles

Aides régionales : [En savoir plus...](#)

Déductibilité fiscale : [En savoir plus...](#)

Document(s)



Arrêté - 132.95 Ko



Plan - 46.65 Ko

[Tous les documents au format ZIP](#)



Le présent site du SPW Territoire vise à mettre à disposition du public des informations à titre indicatif. Le SPW Territoire n'assume aucune responsabilité juridique quant aux informations diffusées sur ce site. Seuls les documents originaux sont légaux.